

AUTOGESTION



COLEGIO DE MÉDICOS VETERINARIOS DE LA PROVINCIA DE SANTA FE 1C

Estimado Colega, a partir del 10/09/2018 usted podrá ingresar a la WEB Autogestión desde la Pagina Web institucional.

¿Qué se puede hacer en la nueva WEB Autogestión?

- Controlar sus Saldos de: Cuota Colegiación, Seguro, Materiales, Gastos, etc.
- Descargar la Boleta de Deposito para el Pago de Bancos / Link.
- Informar modificaciones de su domicilio Legal.
- Informar cambio en la numeración de sus teléfonos.
- Verificar su ficha de Actividad.

¿Como Ingreso a la Web Autogestión?

Se ingresa desde la Web Institucional: www.colveterinariosfe.com.ar

1º dar Clic en -> **Autogestión.**



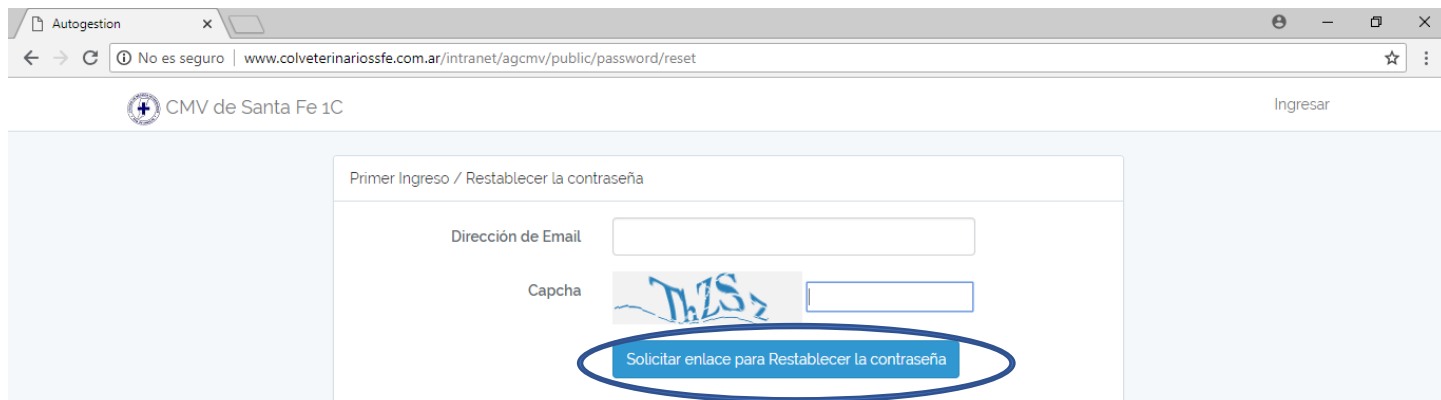
2º dar Clic en -> **¿Primera vez que ingresas?**



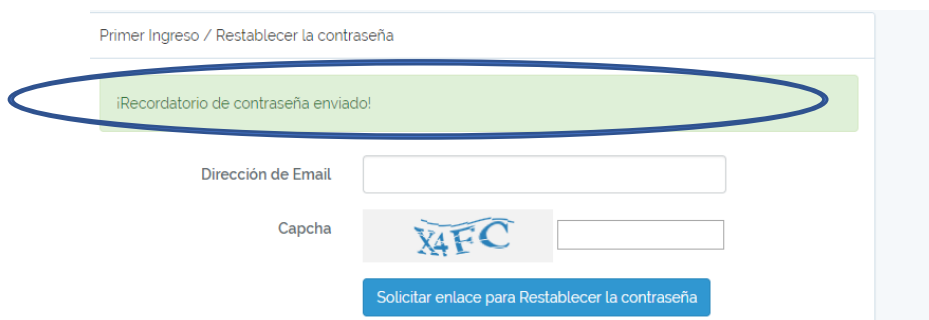
3º Ingresar la **Dirección de Email** (Correo electrónico) que tiene registrado en la administración del Colegio.

4º Complete el **Capcha** como le muestra la Imagen,

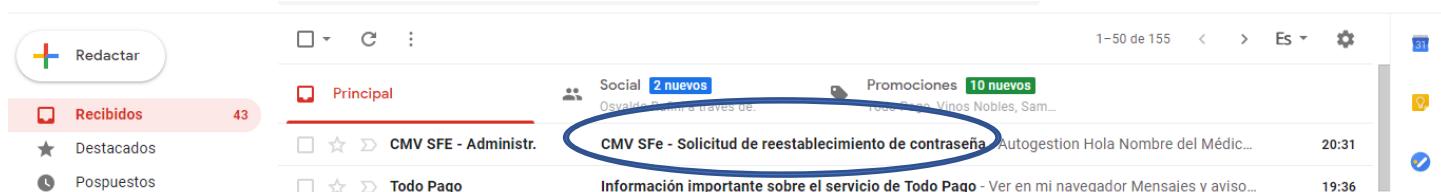
5º De clic en el botón: -> **Solicitar enlace para Restablecer la contraseña.**



Si los datos fueron ingresados en forma correcta recibirá el siguiente mensaje en la Web



y recibirá un mensaje en su correo electrónico:



6º Abra el Mensaje.

7º De clic al Botón -> **Restablecer la contraseña.**



El Clic lo llevara nuevamente a la WEB de Autogestión.

Primer ingreso

8º Ingresar nuevamente la **Dirección de Email** (Correo electrónico) con el cual solicito el ingreso.

9º Ingresar la **Contraseña Segura**, **Confirmar Contraseña** y dar clic en **Restablecer la contraseña**.

The screenshot shows a web browser window with the URL www.colveterinariosfe.com.ar/intranet/agcmv/public/password/reset/8836b65cb62e016946f2e686a77ba598c4bb741d27d450f52d49a181ba605b4e. The page title is "Primer ingreso / Restablecer la contraseña". The form contains three input fields: "Dirección de E-Mail", "Contraseña", and "Confirmar Contraseña". A blue button labeled "Restablecer la contraseña" is circled in blue.

¡Ingresando a Autogestion!

Una vez que haya dado clic en Restablecer contraseña, ya se encuentra dentro de la WEB Autogestion.

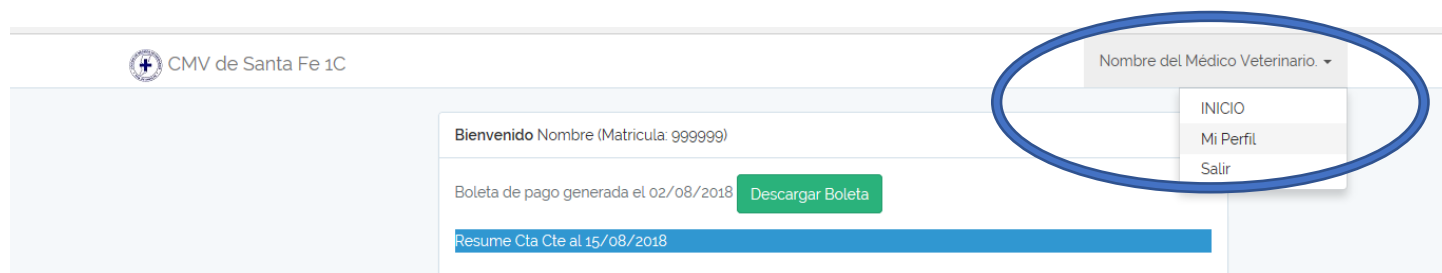
Desde la Pagina de bienvenida usted podrá:

- Descargar la última boleta de pago Generada.
- Descargar los resúmenes de cuenta

The screenshot shows the "Bienvenido" page in the Autogestion system. The user is logged in as "Nombre del Médico Veterinario". The page displays a green message: "¡Su contraseña ha sido reestablecida!". Below this, there is a link to "Descargar Boleta" for a payment slip generated on 02/08/2018. A blue header indicates a "Resume Cta Cte al 15/08/2018". The main content is a table with three columns: "DETALLE DE LAS CUENTAS", "SALDO", and "RESUMEN".

DETALLE DE LAS CUENTAS	SALDO	RESUMEN
Cuota Colegiación	360.00	Descargar
Seguro de Vida	0.00	Descargar
Materiales	0.00	Descargar
Gastos Varios	36.00	Descargar
Convenios	2.000.00	Descargar
Prestamos	0.00	Descargar
TOTAL CUENTAS	2.396.00	

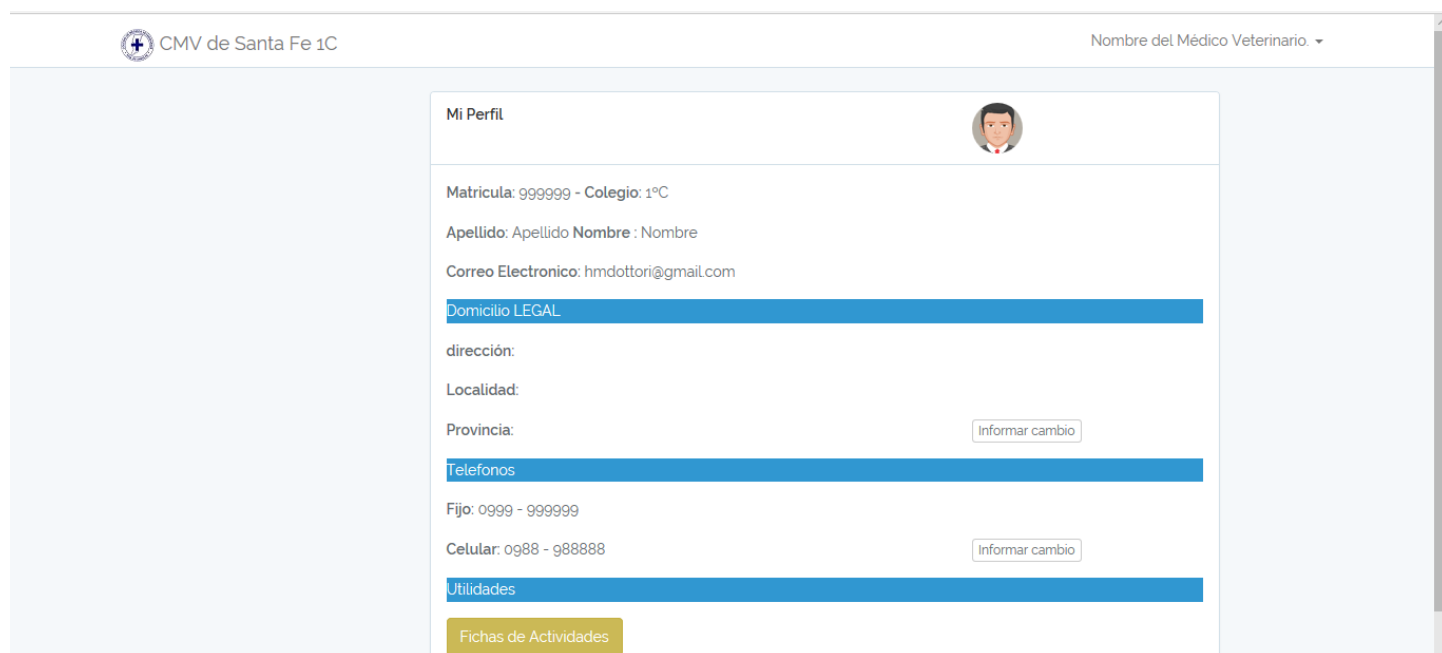
Dentro del menú desplegable encontrara un item denominado **Mi Perfil**



MI Perfil

Dentro de Mi Perfil, se visualiza su domicilio Legal, sus teléfonos y la ultima ficha de actividad presentada en la Administración.

En la misma página podrá informar cambios de su domicilio Legal y sus números de Teléfonos.



Si usted tiene alguna duda, puede consultar a los WhatsApp  del Colegio.

o al Soporte informático  342 – 5127116 / 342 – 4622601.

Seguimos trabajando para brindarle un mejor servicio: